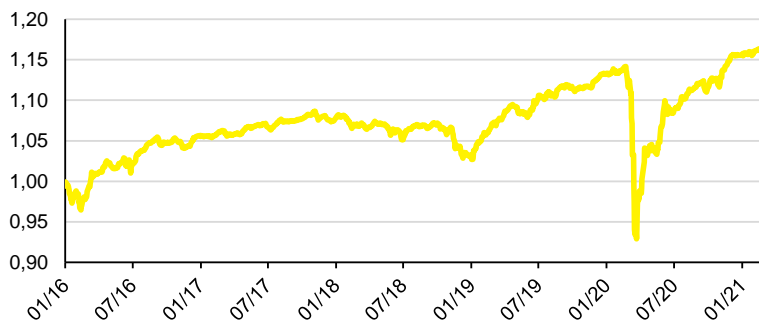


RAIFFEISEN FOND HIGH-YIELD DLUHOPISŮ

Charakteristika fondu

- Investice min. 85 % majetku do řídicího fondu Raiffeisen-Europa-HighYield
- Široká diverzifikace napříč rizikovějšími dluhopisy evropských korporací
- Min. 75 % portfolia je měnově zajištěno
- Výkonnost měřena v českých korunách
- Investice spojena s rizikem úvěrovým, tržním, měnovým a nedostatečné likvidity

Vývoj hodnoty podílového listu fondu



1M	3M	6M	YTD	od vzniku
0,65%	1,26%	4,20%	0,61%	2,96% p.a./16,29%
2020	2019	2018	2017	2016
2,08%	9,76%	-3,98%	1,67%	5,67%

Největší pozice v řídicím fondu Raiffeisen-Europa-HighYield

TELECOM ITALIA SPA TITIM 2 7/8 01/28/26	1,22%
ORANO SA ORANOF 3 3/8 04/23/26	1,08%
PPF TELECOM GROUP BV PPFTL 3 1/8 03/27/26	1,04%
INEOS FINANCE PLC INEGRP 2 1/8 11/15/25	0,94%
INTL DESIGN GROUP INTDGP 6 1/2 11/15/25	0,70%
TELEFONICA EUROPE BV TELEFO 2 5/8 PERP	0,65%
ROSSINI SARL ROSINI 6 3/4 10/30/25	0,64%
TEVA PHARM FNC NL II TEVA 1 1/8 10/15/24	0,63%
TIM S.P.A. TITIM 4 04/11/24	0,61%
NETFLIX INC NFLX 3 5/8 05/15/27	0,44%

Komentář portfolio manažera

Sentiment na finančních trzích v únoru poznamenal strach investorů ze zrychlování globální inflace, s ním spojený prudký růst výnosů dluhopisů, ale i rozšiřující se nebezpečné mutace koronaviru. V opačném směru působila pokračující extrémně uvolněná politika nejvýznamnějších centrálních bank, další a další vládní stimuly ke zmírnění dopadů pandemie, stejně jako ve většině pozitivně překvapující data o vývoji ekonomik a hospodaření firem. Celosvětový akciový index MSCI AC World si tak ve výsledku za uplynulý měsíc připsal k dobru 2,4 %, zatímco např. index českého dluhopisového trhu Bloomberg Barclays Czech Govt All > 1 Yr ve stejném období 2 % své hodnoty ztratil.

Pavel Brezmen, portfolio manažer

Základní informace o fondu

ISIN	CZ0008474848
Datum zahájení nabízení	23. listopadu 2015
Typ fondu	dluhopisový
Největší zastoupení aktiv	dluhopisy
Měna fondu	CZK
Objem fondu (NAV)	904,7 mil. CZK
Podíl řídicího fondu v portfoliu	94,43%
Úplata investiční společnosti	1,2%
Vstupní poplatek	2%
Výstupní poplatek	0%
Výkonnostní poplatek	10%

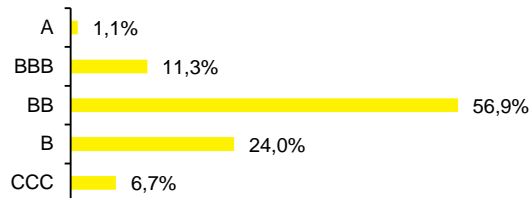
Rizikový profil (SRRI)

← Zpravidla nižší výnos			Zpravidla vyšší výnos →			
← Nižší riziko			Vyšší riziko →			
1	2	3	4	5	6	7

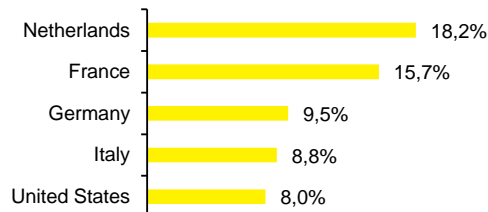
Doporučený investiční horizont



Struktura řídicího fondu podle ratingu



Struktura řídicího fondu podle zemí (top 5)



Upozornění

Graf výkonnosti zachycuje období od 04. 01. 2016 do 28. 02. 2021. Údaje o výkonnosti se týkají minulosti a zahrnují veškeré poplatky a náklady hrazené z majetku fondu, s výjimkou případných vstupních a výstupních poplatků. Může být uplatněn výkonnostní poplatek až 20% z kladného hospodářského výsledku před zdaněním za účetní období, splatný na konci tohoto období. Výkonnost v minulosti není spolehlivým ukazatelem budoucích výsledků. Zdrojem dat je Raiffeisen investiční společnost a.s. Hodnota investice a výnos z ní mohou kolísat a návratnost původně investované částky není zaručena. Úplný název fondu a další informace, mimo jiné o poplatcích a rizicích obsažených v investici, sdělení klíčových informací a statut fondu jsou k dispozici v češtině na www.rfis.cz.