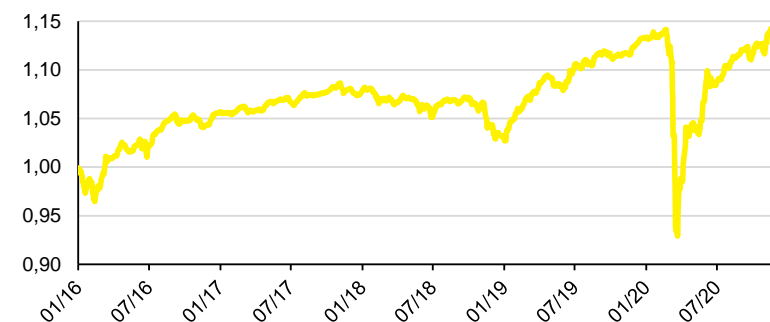


## RAIFFEISEN FOND HIGH-YIELD DLUHOPISŮ

### Charakteristika fondu

- Investice min. 85 % majetku do řídicího fondu Raiffeisen-Europa-HighYield
- Široká diverzifikace napříč rizikovějšími dluhopisy evropských korporací
- Min. 75 % portfolia je měnově zajištěno
- Výkonnost měřena v českých korunách
- Investice spojena s rizikem úvěrovým, tržním, měnovým a nedostatečné likvidity

### Vývoj hodnoty podílového listu fondu



1M	3M	6M	YTD	od vzniku
2,63%	2,91%	7,63%	1,44%	2,85% p.a./14,85%
2019	2018	2017	2016	
9,76%	-3,98%	1,67%	5,67%	

### Největší pozice v řídicím fondu Raiffeisen-Europa-High-Yield

TELECOM ITALIA SPA TITIM 2 7/8 01/28/26	1,26%
ORANO SA ORANOF 3 3/8 04/23/26	1,13%
DS SMITH PLC SMDSLN 0 7/8 09/12/26	1,01%
INEOS FINANCE PLC INEGRP 2 1/8 11/15/25	0,99%
PPF TELECOM GROUP BV PPFTEL 3 1/8 03/27/26	0,93%
ROSSINI SARL ROSINI 6 3/4 10/30/25	0,68%
TEVA PHARM FNC NL II TEVA 1 1/8 10/15/24	0,66%
TELEFONICA EUROPE BV TELEFO 2 5/8 PERP	0,65%
TIM S.p.A. TITIM 4 04/11/24	0,63%
SMURFIT KAPPA ACQUISITIO SKGID 2 7/8 01/15/26	0,57%

### Komentář portfolio manažera

Aktiové trhy po své korekci z druhé poloviny října opět počátkem listopadu otočily směrem vzhůru. Pomohlo jim v tom odeznění nejistoty spojené s výsledkem prezidentských voleb v USA a pravděpodobné zachování republikánské většiny v Senátu, což by mělo zamezit demokratické administrativě ve zvyšování firemních daní. Další významnou podporu trhům poskytly předběžné výsledky testů vakcín vícero producentů, ukazujících na jejich vysokou účinnost a bezpečnost, což dává naději na jejich brzká schválení a zavedení. Americký akciový index S&P 500 tak s meziměsíčním růstem o 10,9 % zaznamenal nejúspěšnější listopad ve své dosavadní historii. Přilíš se naopak nedařilo českým státním dluhopisům, které v uplynulém měsíci v průměru ztratily 1,2 % své hodnoty.

Pavel Brezmen, portfolio manažer

### Základní informace o fondu

ISIN	CZ0008474848
Datum zahájení nabízení	23. listopadu 2015
Typ fondu	dluhopisový
Největší zastoupení aktiv	dluhopisy
Měna fondu	CZK
Objem fondu (NAV)	911,2 mil. CZK
Podíl řídicího fondu v portfoliu	92,29%
Úplata investiční společnosti	1,2%
Vstupní poplatek	2%
Výstupní poplatek	0%
Výkonnostní poplatek	10%

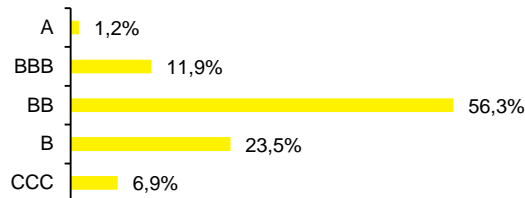
### Rizikový profil (SRRI)

← Zpravidla nižší výnos			Zpravidla vyšší výnos →			
← Nižší riziko			Vyšší riziko →			
1	2	3	4	5	6	7

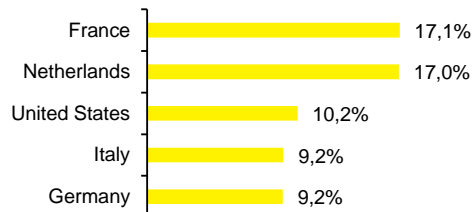
### Doporučený investiční horizont



### Struktura řídicího fondu podle ratingu



### Struktura řídicího fondu podle zemí (top 5)



### Upozornění

Graf výkonnosti zachycuje období od 04. 01. 2016 do 30. 11. 2020. Údaje o výkonnosti se týkají minulosti a zahrnují veškeré poplatky a náklady hrazené z majetku fondu, s výjimkou případných vstupních a výstupních poplatků. Může být uplatněn výkonnostní poplatek až 20% z kladného hospodářského výsledku před zdaněním za účetní období, splatný na konci tohoto období. Výkonnost v minulosti není spolehlivým ukazatelem budoucích výsledků. Zdrojem dat je Raiffeisen investiční společnost a.s. Hodnota investice a výnos z ní mohou kolísat a návratnost původně investované částky není zaručena. Úplný název fondu a další informace, mimo jiné o poplatcích a rizicích obsažených v investici, sdělení klíčových informací a statut fondu jsou k dispozici v češtině na [www.rfis.cz](http://www.rfis.cz).