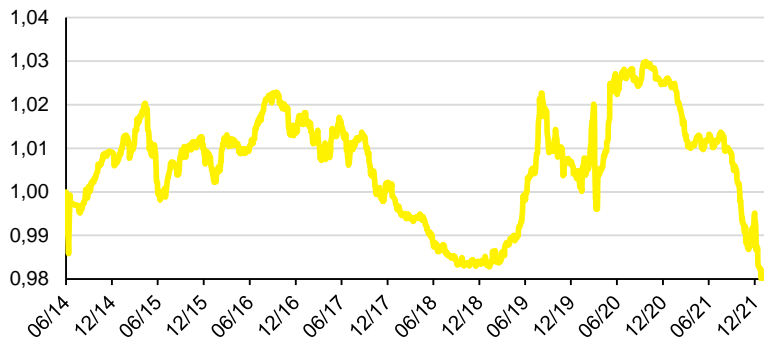


RAIFFEISEN FOND DLUHOPISOVÝCH TRENDŮ

Charakteristika fondu

- Převážná část majetku alokována do dluhopisů denominovaných v českých korunách v menší míře jsou zastoupeny dluhopisy denominované ve vybraných zahraničních měnách, nástrojů peněžního trhu a dluhopisových fondů
- Dosažení zhodnocení prostředků bez využití akciových pozic
- Investice spojená s úvěrovým, úrokovým, měnovým a koncentračním rizikem

Vývoj hodnoty podílového listu fondu



1M	3M	6M	YTD	od vzniku	
-0,48%	-1,33%	-3,50%	-0,48%	-0,30% p.a./-2,24%	
2021	2020	2019	2018	2017	2016
-4,21%	2,21%	1,93%	-1,46%	-1,82%	0,87%

Největší pozice v majetku fondu

CZGB Float 11/19/27	Česká republika	AA-	17,32%
CZGB 2 3/4 07/23/29	Česká republika	AA-	12,21%
CZGB 0 1/4 02/10/27	Česká republika	AA-	11,68%
BNP Float 10/08/24	BNP Paribas	A+	4,52%
DB 1 11/19/25	Deutsche Bank AG	BBB	4,21%
Raiffeisen-Mehrwert 2027 VTA Fonds			4,09%
ROMANI 2 7/8 10/28/24	Rumunsko	BBB-	3,70%
BPCEGP Float 02/04/23	BPCE SA	A+	3,45%
BSTDBK Float 08/05/23	Black Sea Trade and Deve	A	3,16%
CESDRA 1 7/8 05/25/23	České Dráhy	BBB	3,16%

Komentář portfolio manažera

První měsíc roku 2022 přinesl většině investorů zklamání. Klesaly ceny akcií i dluhopisů, a to napříč regiony, takže nebylo snadné najít „bezpečný přístav“. Globální akciový index MSCI ACWI v lednu odepсал 4,9 % své hodnoty, index českých státních dluhopisů Bloomberg Czech Govt All>1Y ve stejném období ztratil 2,3 % a o moc lépe na tom nebyly ani dluhopisy v USA (-1,9 %) či v zemích eurozóny (1,1 %). Trhy reagovaly zejména na zveřejněné údaje o prosincové inflaci (která např. v USA meziročně zrychlila na 7 procent, a dostala se tak na nejvyšší úroveň od roku 1982) a následnou indikaci americké centrální banky Fed, že může letos zvýšit úrokové sazby razantněji, než se dříve očekávalo. Dalším důvodem ke korekci akciových trhů bylo zvýšené mezinárodní napětí v souvislosti se situací na Ukrajině.

Jan Chytrý, portfolio manažer

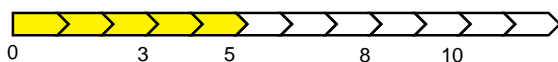
Základní informace o fondu

ISIN	CZ0008474376
Datum zahájení nabízení	9. června 2014
Typ fondu	dluhopisový
Největší zastoupení aktiv	dluhopisy
Měna fondu	CZK
Objem fondu (NAV)	887,6 mil. CZK
Úplata investiční společnosti	0,9%
Vstupní poplatek	1%
Výstupní poplatek	0%
Průměrná modifikovaná splatnost	2,54
Průměrný výnos do splatnosti	3,02%

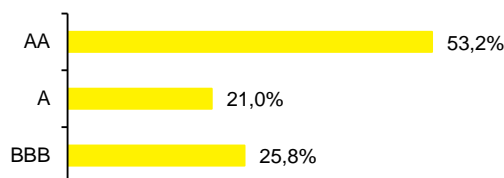
Rizikový profil (SRRI)

← Zpravidla nižší výnos			Zpravidla vyšší výnos →			
← Nižší riziko			Vyšší riziko →			
1	2	3	4	5	6	7

Doporučený investiční horizont



Struktura cenných papírů s ratingem



Upozornění

Graf výkonnosti zachycuje období od 10. 06. 2014 do 31. 1. 2022. Údaje o výkonnosti se týkají minulosti a zahrnují veškeré poplatky a náklady hrazené z majetku fondu, s výjimkou případných vstupních a výstupních poplatků. Výkonnost v minulosti není spolehlivým ukazatelem budoucích výsledků. Zdrojem dat je Raiffeisen investiční společnost a.s. Hodnota investice a výnos z ní mohou kolísat a návratnost původně investované částky není zaručena. Úplný název fondu a další informace, mimo jiné o poplatcích a rizicích obsažených v investici, sdělení klíčových informací a statut fondu jsou k dispozici v češtině na www.rfis.cz.